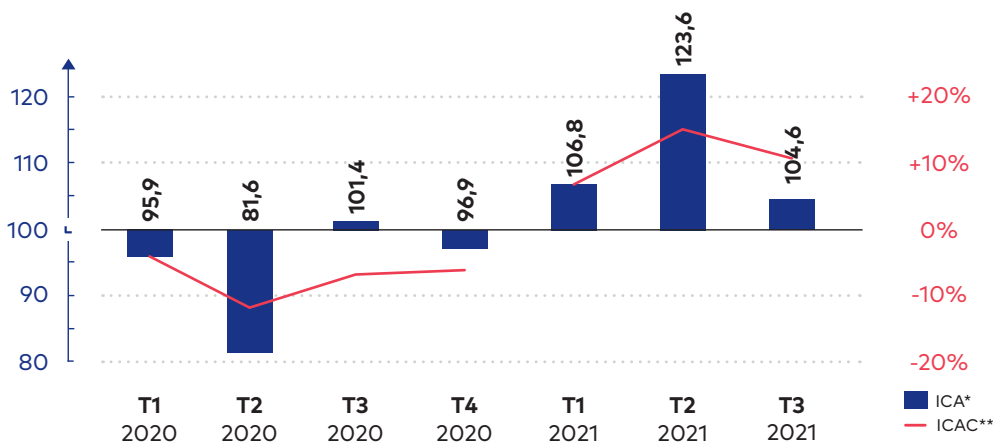


Image PME : 3^e trimestre 2021

PAYS DE LA LOIRE

L'ANALYSE DE L'ÉVOLUTION TRIMESTRIELLE DE L'ACTIVITÉ

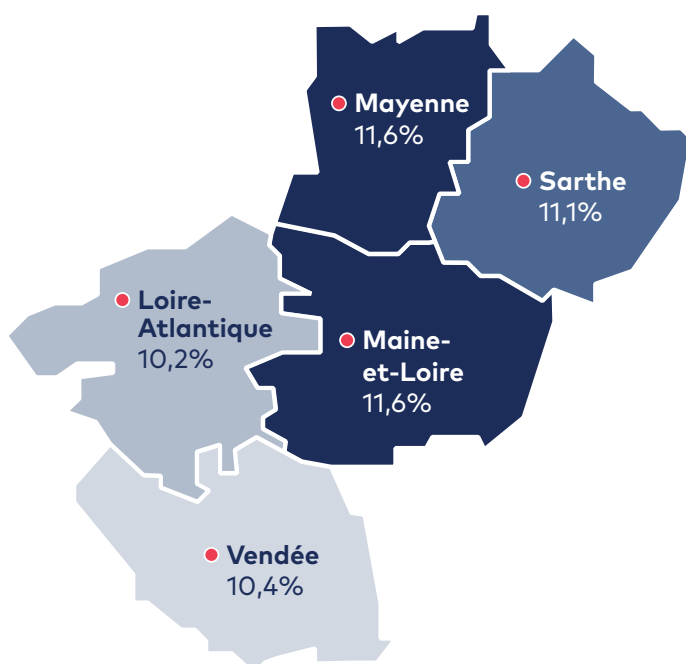
- Au 3^e trimestre 2021, les mesures restrictives ont été allégées, même si la mise en place du passe sanitaire a pu avoir des effets sur certaines activités. Les TPE-PME des Pays de la Loire ont ainsi enregistré un troisième trimestre consécutif de croissance, avec une hausse de chiffre d'affaires (CA) de 4,6 % par rapport au 3^e trimestre 2020. La comparaison avec les résultats de 2019, c'est-à-dire avant-crise, révèle une progression de 5,5 %***.
- L'indice de chiffre d'affaires cumulé (ICAC) indique une hausse d'activité de 10,8 % par rapport aux trois premiers trimestres 2020. Comparativement aux trois premiers trimestres 2019, il affiche une augmentation de 2,8 %.
- Ces résultats moyens masquent cependant des disparités comme le détaille la suite de l'analyse.



+10,8 %

de hausse cumulée de CA sur la période du 1^{er} au 3^e trimestre 2021 par rapport à la période du 1^{er} au 3^e trimestre 2020

LA CARTE DES DÉPARTEMENTS (en ICAC)



L'ANALYSE DE L'ÉVOLUTION DE L'ACTIVITÉ DES DÉPARTEMENTS

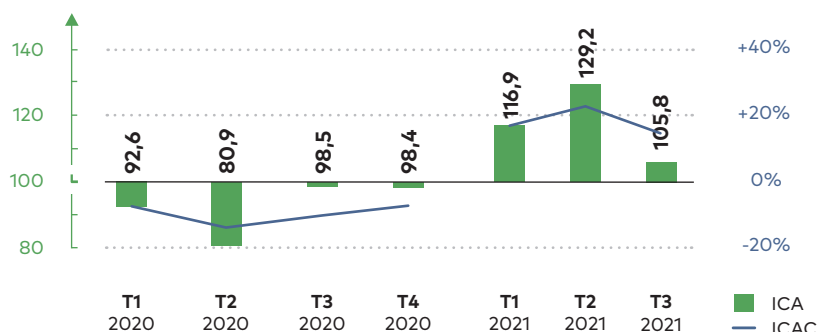
- Comme lors du précédent trimestre, les TPE-PME de tous les départements des Pays de la Loire ont affiché une hausse de CA cumulé depuis le début de l'année, notamment car les baisses d'activité avaient été particulièrement significatives un an plus tôt. Ces hausses sont comprises entre +10,2 % pour la Loire-Atlantique et +11,6 % pour la Mayenne et le Maine-et-Loire.
- L'analyse des résultats par rapport aux trois premiers trimestres 2019 révèle également des augmentations d'activité pour tous les départements, mais à des niveaux moins élevés. Les entreprises du Maine-et-Loire (+4,4 %) et de la Vendée (+4,3 %) affichent, de nouveau, les plus fortes progressions, suivies de celles de la Mayenne (+3 %). Pour les structures de Loire-Atlantique (+1,8 %) et de la Sarthe (+1,8 %), la croissance cumulée est inférieure à la moyenne régionale.

* L'indice de chiffre d'affaires (ICA) mesure l'évolution du CA moyen par entreprise entre une période (ici un trimestre) et la même période de l'année précédente, avec correction des jours ouvrés. ** L'indice de chiffre d'affaires cumulé (ICAC) mesure l'évolution du CA moyen par entreprise de la période du 1^{er} trimestre de l'année N au dernier trimestre présenté de l'année N, par rapport au CA moyen par entreprise de la même période de l'année N-1, avec correction des jours ouvrés. *** Ce trimestre, en complément de l'ICA et l'ICAC entre T3 2021 et T3 2020, nous avons aussi calculé l'évolution entre T3 2021 et T3 2019 (c'est-à-dire avant-crise), sur un périmètre d'entreprises présentes dans la base sur ces deux périodes (donc légèrement différent). Cela permet de mettre en perspective les résultats affichés au 3^e trimestre 2021 par rapport au 3^e trimestre 2020.

L'ÉVOLUTION DE L'INDICE D'ACTIVITÉ PAR SECTEUR

Industrie manufacturière

Les structures régionales de l'industrie manufacturière enregistrent un troisième trimestre consécutif de progression de leur activité (+5,8 %) et la comparaison par rapport au résultat de 2019 révèle également une hausse (+3,3 % par rapport au 3^e trimestre 2019). En cumulé depuis le début de l'année, les entreprises du secteur enregistrent une croissance de CA de 14,4 % par rapport aux trois premiers trimestres 2020, mais également de 4,4 % par rapport aux trois premiers trimestres 2019.

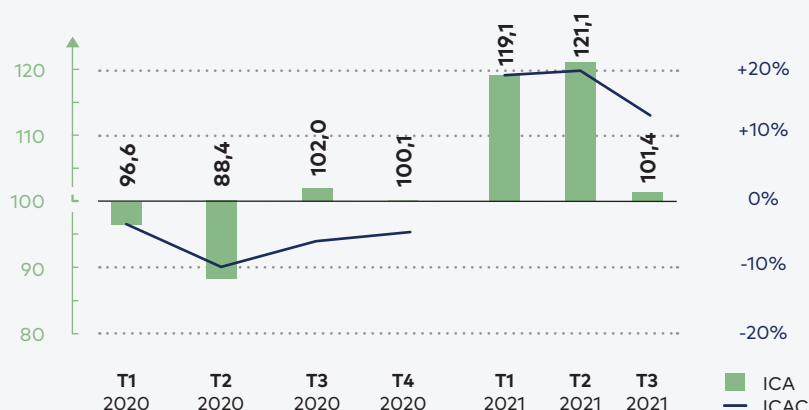


+14,4 %

de hausse cumulée de CA sur la période du 1^{er} au 3^e trimestre 2021 par rapport à la période du 1^{er} au 3^e trimestre 2020

Boulangerie et boulangerie-pâtisserie (1071C)

Les boulangeries et boulangeries-pâtisseries voient, pour le cinquième trimestre consécutif, leur CA croître (+1,4 %). Elles atteignent ainsi +13 % de hausse cumulée de CA sur les trois premiers trimestres 2021. Comparativement à 2019, elles affichent également une progression de 3 % sur le trimestre et de 6,5 % en cumulé sur les trois premiers trimestres de l'année.

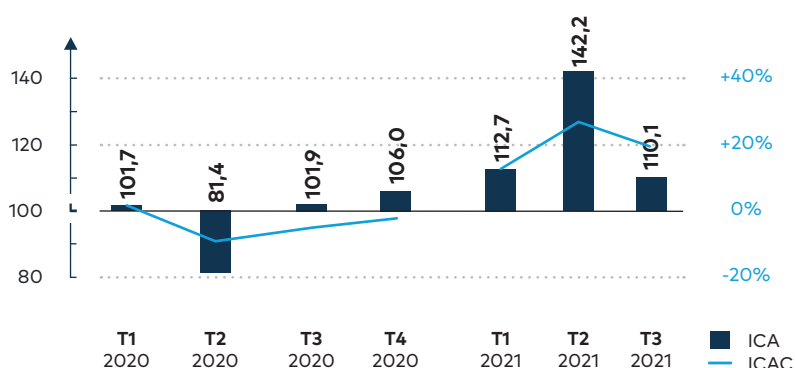


+13 %

de hausse cumulée de CA sur la période du 1^{er} au 3^e trimestre 2021 par rapport à la période du 1^{er} au 3^e trimestre 2020

Construction

Pour les TPE-PME de la construction, la croissance est toujours de mise. Elles enregistrent une hausse de CA de 10,1 % au 3^e trimestre 2021 et voient ainsi leur activité progresser de 19,2 % sur les trois premiers trimestres par rapport à la même période l'an passé. L'analyse des résultats par rapport à 2019 révèle une augmentation de 13,4 % de CA au 3^e trimestre et de 12,5 % en cumulé sur les trois premiers trimestres de l'année.



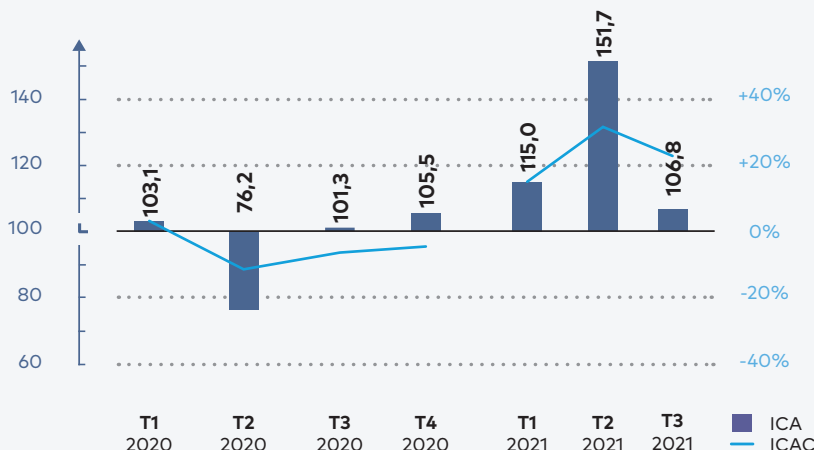
+19,2 %

de hausse cumulée de CA sur la période du 1^{er} au 3^e trimestre 2021 par rapport à la période du 1^{er} au 3^e trimestre 2020



Travaux de menuiserie bois et PVC (4332A)

La situation est identique pour les entreprises des travaux de menuiserie bois et PVC qui affichent un cinquième trimestre consécutif de croissance. Leur CA a augmenté de 6,8 % par rapport au 3^e trimestre 2020 et de 22,6 % en cumulé depuis le début d'année. Comparativement à 2019, elles ont connu une hausse d'activité de 8,5 % sur le 3^e trimestre et de 14,4 % en cumulé sur les trois premiers trimestres de l'année.



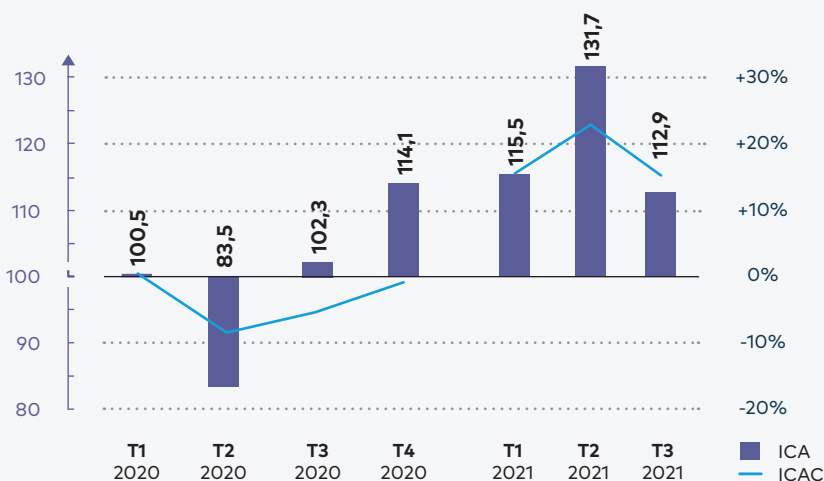
+22,6 %

de hausse cumulée de CA sur la période du 1^{er} au 3^e trimestre 2021 par rapport à la période du 1^{er} au 3^e trimestre 2020



Travaux de maçonnerie générale et gros œuvre de bâtiment (4399C)

Les entreprises de maçonnerie affichent également un cinquième trimestre consécutif de croissance. Elles ont vu leur activité progresser de 12,9 % sur le 3^e trimestre 2021 et atteignent +15,1 % de hausse cumulée de CA sur les trois premiers trimestres de l'année. Par rapport à 2019, la croissance des entreprises du secteur s'élève à +19,2 % sur le trimestre et +7,4 % en cumul depuis le début d'année.



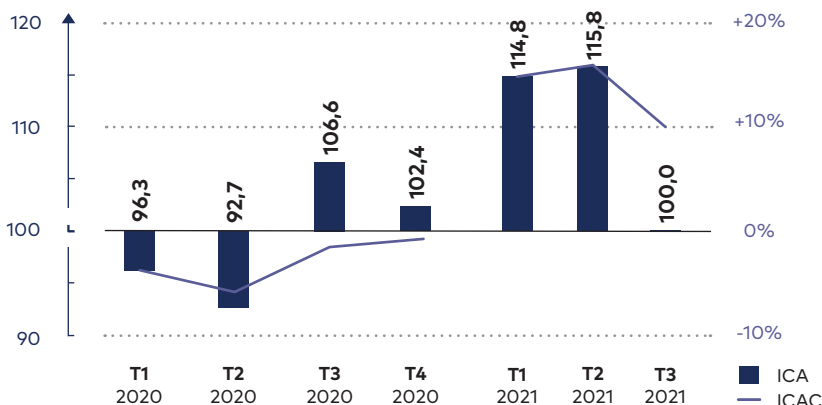
+15,1 %

de hausse cumulée de CA sur la période du 1^{er} au 3^e trimestre 2021 par rapport à la période du 1^{er} au 3^e trimestre 2020



Commerce

Les entreprises du commerce dans les Pays de la Loire voient leur activité stagner par rapport au 3^e trimestre 2020, mais avec un effet de base nettement défavorable. En cumul sur les trois premiers trimestres de l'année, elles enregistrent une augmentation de CA de 10 % par rapport à la même période en 2020. Comparativement à 2019, les structures du secteur affichent une hausse de 6,4 % sur le trimestre et de 7,9 % depuis le début d'année.



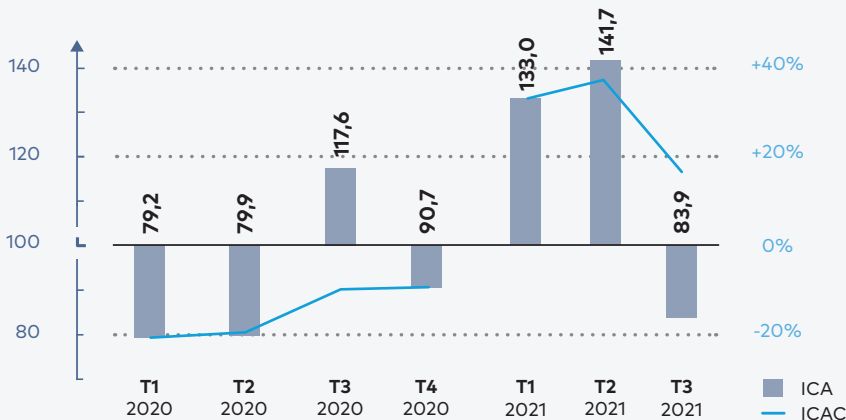
+10 %

de hausse cumulée de CA sur la période du 1^{er} au 3^e trimestre 2021 par rapport à la période du 1^{er} au 3^e trimestre 2020



Commerce de voitures et de véhicules automobiles légers (4511Z)

Les concessionnaires automobiles ont affiché une baisse d'activité (-16,1 %) par rapport au 3^e trimestre 2020, au cours duquel l'activité avait nettement augmenté. En cumulé depuis le début d'année, ils enregistrent tout de même une hausse de CA de 16,4 % grâce à un bon 1^{er} semestre. Comparativement à 2019, l'activité a diminué de 0,3 % sur le 3^e trimestre, mais a progressé de 4,7 % en cumulé sur les trois premiers trimestres de l'année.



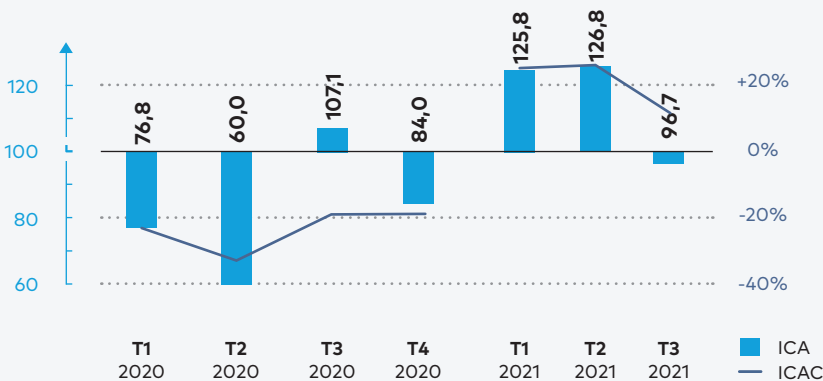
+16,4 %

de hausse cumulée de CA sur la période du 1^{er} au 3^e trimestre 2021 par rapport à la période du 1^{er} au 3^e trimestre 2020



Commerce de détail d'habillement en magasin spécialisé (4771Z)

Après deux trimestres de hausse, les magasins de vêtements ont vu leur activité repartir à la baisse (-3,3 % par rapport à un 3^e trimestre 2020 marqué par un rebond d'activité). En cumulé depuis le début d'année, l'activité est en revanche en croissance (+11,3 %). Si l'on compare les résultats à 2019, avant-crise, l'activité a progressé de 3,9 % sur le trimestre mais reste inférieure de 8,3 % aux résultats cumulés sur les trois premiers trimestres de l'année.



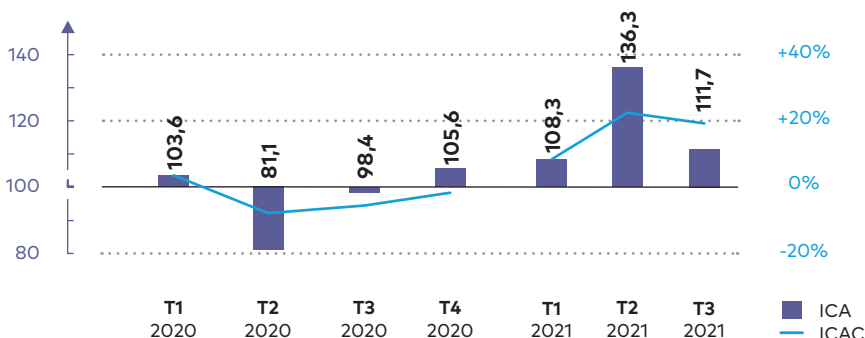
+11,3 %

de hausse cumulée de CA sur la période du 1^{er} au 3^e trimestre 2021 par rapport à la période du 1^{er} au 3^e trimestre 2020



Transports et entreposage

L'ICA des entreprises des transports et de l'entreposage révèle un résultat positif pour le quatrième trimestre consécutif (+11,7 % sur le 3^e trimestre) et l'ICAC une hausse de 19,2 % en cumulé depuis le début d'année. Comparativement au niveau d'avant-crise, les TPE-PME du secteur affichent une progression de 8,9 % par rapport au 3^e trimestre 2019 et de 14,5 % par rapport aux trois premiers trimestres 2019.



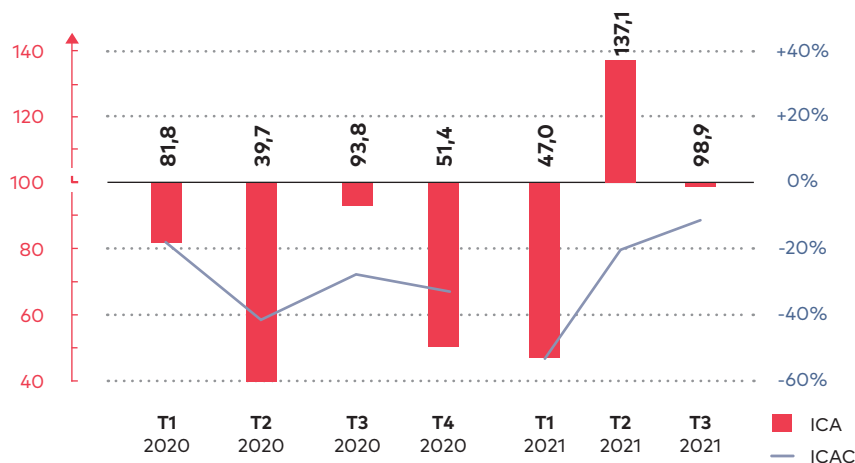
+19,2 %

de hausse cumulée de CA sur la période du 1^{er} au 3^e trimestre 2021 par rapport à la période du 1^{er} au 3^e trimestre 2020



Hébergement et restauration

L'activité des TPE-PME régionales de l'hébergement-restauration est repartie à la baisse lors du 3^e trimestre 2021 (-1,1%), malgré l'effet de base favorable. Les entreprises du secteur voient leur activité se réduire de 11,9 % en cumulé depuis le début d'année. La comparaison par rapport au niveau d'avant-crise révèle une situation toujours très compliquée : -8,5 % par rapport au 3^e trimestre 2019 et -36,4 % en cumulé par rapport aux trois premiers trimestres 2019.



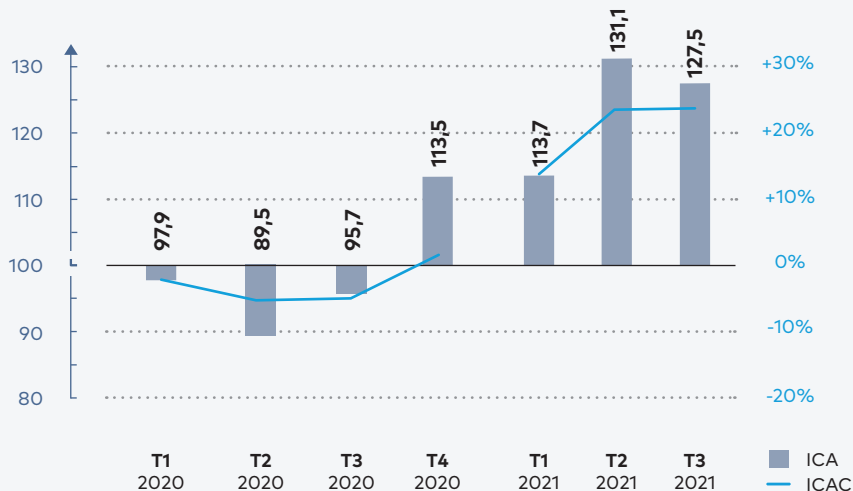
-11,9 %

de baisse cumulée de CA sur la période du 1^{er} au 3^e trimestre 2021 par rapport à la période du 1^{er} au 3^e trimestre 2020



Agences immobilières (6831Z)

Les agences immobilières enregistrent un quatrième trimestre consécutif de croissance (+27,5 %) et atteignent +24,9 % de hausse cumulée de CA sur les trois premiers trimestres 2021. Elles bénéficiaient cependant d'un effet de base favorable, les baisses d'activité ayant été notables lors des trois premiers trimestres 2020. Par rapport à 2019, la hausse s'élève à +17,9 % sur le trimestre et à +17,3 % en cumulé depuis le début d'année.



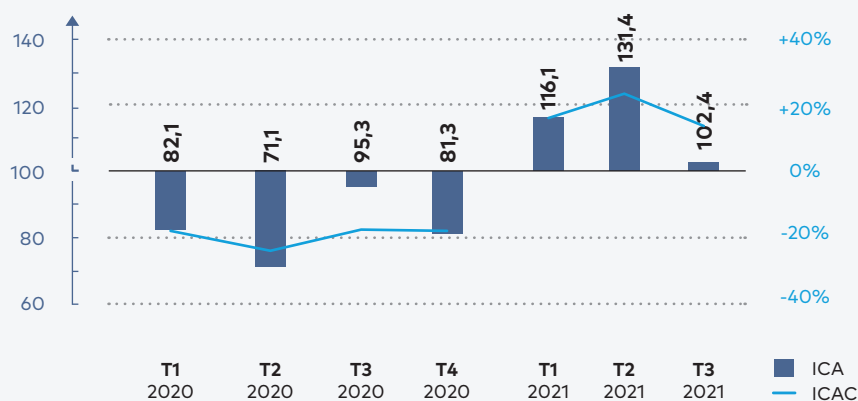
+24,9 %

de hausse cumulée de CA sur la période du 1^{er} au 3^e trimestre 2021 par rapport à la période du 1^{er} au 3^e trimestre 2020



Coiffure (9602A)

Les salons de coiffure ont vu leur activité croître de 2,4 % au 3^e trimestre 2021, mais bénéficiaient toutefois d'un effet de base favorable. S'ils affichent une hausse cumulée de CA de 14,7 % depuis le début de l'année, ils n'ont pas encore retrouvé leur niveau d'avant-crise. En effet, comparée à 2019, l'activité est en recul de 2,8 % sur le 3^e trimestre et de 5,7 % en cumulé sur les trois premiers trimestres de l'année.



+14,7 %

de hausse cumulée de CA sur la période du 1^{er} au 3^e trimestre 2021 par rapport à la période du 1^{er} au 3^e trimestre 2020

SOURCES & METHODOLOGIE

- Les données proviennent de la base de données Statexpert, construite à partir des télédéclarations sociales et fiscales réalisées par les experts-comptables pour le compte de leurs clients, les TPE-PME. Les données présentées ici sont issues des informations provenant des déclarations mensuelles et trimestrielles de TVA (EDI-TVA). Il s'agit du chiffre d'affaires (CA) déclaré par les entreprises sur les déclarations de TVA des périodes concernées.
- Les données trimestrielles sont basées sur un échantillon d'environ 18 000 entreprises au niveau régional. Les données ont été calculées sur un périmètre d'entreprises présentes lors d'une période analysée et lors de la même période de l'année précédente, qui n'ont pas changé de code NAF et dont l'établissement principal n'a pas changé de département entre ces deux périodes. Les évolutions sont calculées en glissement annuel (une période par rapport à la même période de l'année précédente) et corrigées des jours ouvrés.
- Les entreprises dont le CA mensuel ou trimestriel dépasse 3 fois l'écart-type du CA mensuel ou trimestriel moyen des entreprises du même secteur d'activité (niveau 1 - sections) ont été écartées de l'analyse. Les entreprises réalisant un chiffre d'affaires annuel supérieur à 50 millions d'euros sont également écartées de l'échantillon analysé.
- Afin de prendre en compte encore plus finement les impacts de la crise sanitaire, les mesures de restriction et le confinement, certains filtres ont été désactivés, notamment ceux excluant les entreprises dont le CA était à 0 sur les périodes analysées ou cumulant au moins la moitié de leurs déclarations à 0 sur la dernière année. Certaines déclarations à néant réalisées lors des mois de confinement, de restriction ou lors du mois de juillet ont pu être prises en compte afin de rendre compte de la réalité de l'activité des entreprises.
- L'indice de chiffre d'affaires (ICA) mesure l'évolution du CA moyen par entreprise entre une période (ici un trimestre) et la même période de l'année précédente, avec correction des jours ouvrés.
- Effet de base : un effet de base peut survenir lorsque l'évolution d'une variable entre N et N-1 varie non pas en raison d'une variation du niveau de la variable entre ces deux dates, mais principalement en raison de l'évolution antérieure (entre N-1 et N-2). A titre d'exemple, si une entreprise a subi une forte baisse d'activité entre N-1 et N-2, alors il y a plus de chance que l'évolution soit positive entre N et N-1.
- L'indice de chiffre d'affaires cumulé (ICAC) mesure l'évolution du CA moyen par entreprise de la période du 1^{er} trimestre de l'année N au dernier trimestre présenté de l'année N, par rapport au CA moyen par entreprise de la même période de l'année N-1, avec correction des jours ouvrés.
- Les secteurs correspondent à la nomenclature d'activités française - NAF rév. 2, 2008 (édition 2015)
 - Niveau 1 (sections), soit 21 secteurs.
 - Niveau 5 (sous-classes), soit 732 secteurs.

Infographie réalisée par :