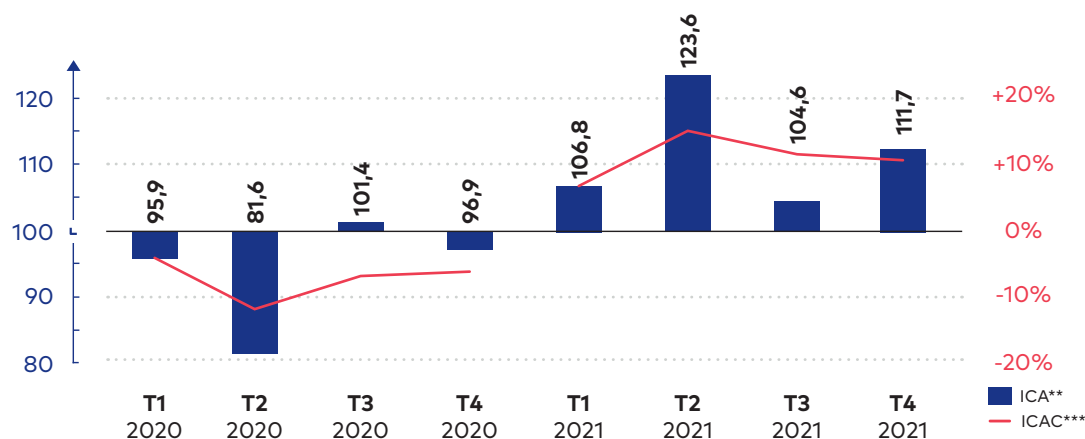


Image PME : 4^e trimestre 2021

PAYS DE LA LOIRE

L'ANALYSE DE L'ÉVOLUTION TRIMESTRIELLE DE L'ACTIVITÉ

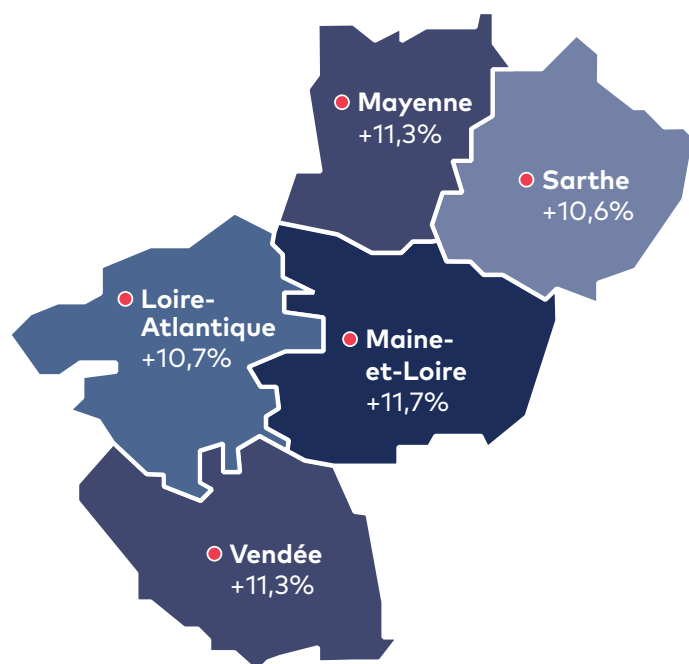
- Le 4^e trimestre 2021 a été marqué par le début de la 5^e vague de Covid-19, qui n'a toutefois pas engendré de mesures de restriction aussi importantes qu'à la même période l'an passé. Conséquence, l'activité des TPE-PME dans les Pays de la Loire affiche des évolutions élevées. Elle a progressé de 11,7 % au 4^e trimestre 2021 par rapport à un 4^e trimestre 2020 ponctué par des couvre-feux et un confinement. La comparaison avec les résultats du 4^e trimestre 2019* permet d'avoir une vue plus réaliste du niveau d'activité des petites et moyennes structures de la région. Leur chiffre d'affaires (CA) a progressé de 8,2 % par rapport à la même période deux ans auparavant. Il convient toutefois de noter que les résultats présentés dans cette analyse ne sont pas corrigés de l'inflation qui a progressé significativement sur les deux dernières années.
- L'indice de chiffre d'affaires cumulé (ICAC) indique une hausse d'activité de 11 % sur l'ensemble de l'année par rapport à 2020. Comparativement à 2019, il affiche également une progression, mais de 4,7 %, ce qui place la région au 3^e rang du classement national, avec un résultat supérieur de 2,8 points à la moyenne française (+1,9 %).
- Ces résultats moyens masquent cependant des disparités comme le détaille la suite de l'analyse.



+11,0 %

de hausse cumulée
de CA sur l'année 2021
par rapport à l'année 2020

LA CARTE DES DÉPARTEMENTS (en ICAC)



L'ANALYSE DE L'ÉVOLUTION DE L'ACTIVITÉ DES DÉPARTEMENTS

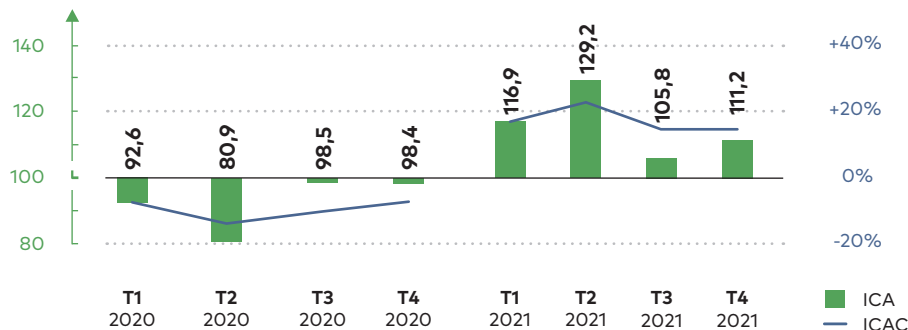
- Les TPE-PME de tous les départements des Pays de la Loire enregistrent une hausse de CA cumulé depuis le début de l'année, notamment car les baisses d'activité avaient été particulièrement significatives en 2020. Ces hausses sont comprises entre +10,6 % pour la Sarthe et +11,7 % pour le Maine-et-Loire.
- L'analyse des résultats par rapport à 2019 permet d'avoir une vision plus précise des performances économiques. Les entreprises de Maine-et-Loire restent en première position en termes de progression d'activité (+6,5 %), suivies de celles de Vendée (+6 %) et de Mayenne (+4,4 %). Les structures de Loire-Atlantique (+3,9 %) et de la Sarthe (+3,3 %) affichent également une croissance dynamique.

* Ce trimestre, en complément de l'ICA et l'ICAC entre T4 2021 et T4 2020, nous avons aussi calculé l'évolution entre T4 2021 et T4 2019 (c'est-à-dire avant-crise), sur un périmètre d'entreprises présentes dans la base sur ces deux périodes (donc légèrement différent). Cela permet de mettre en perspective les résultats affichés au 4^e trimestre 2021 par rapport au 4^e trimestre 2020. ** L'indice de chiffre d'affaires (ICA) mesure l'évolution du CA moyen par entreprise entre une période (ici un trimestre) et la même période de l'année précédente, avec correction des jours ouvrés. *** L'indice de chiffre d'affaires cumulé (ICAC) mesure l'évolution du CA moyen par entreprise de la période du 1^{er} trimestre de l'année N au dernier trimestre présenté de l'année N, par rapport au CA moyen par entreprise de la même période de l'année N-1, avec correction des jours ouvrés.

L'ÉVOLUTION DE L'INDICE D'ACTIVITÉ PAR SECTEUR

Industrie manufacturière

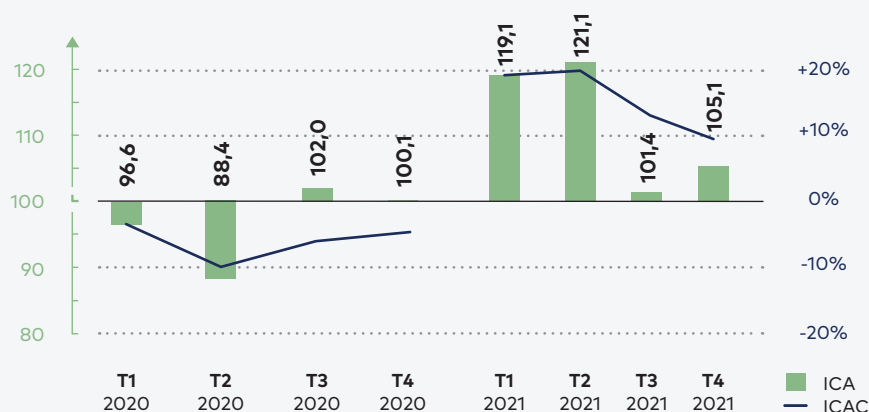
Les TPE-PME régionales de l'industrie manufacturière affichent un quatrième trimestre consécutif de hausse d'activité (+11,2 %) et voient ainsi leur CA cumulé sur l'année croître de 14 %. Ce résultat doit cependant être mis en regard des baisses d'activité importantes survenues au cours du 1^{er} semestre 2020. Par rapport à 2019, la hausse de CA au 4^e trimestre 2021 est de 8,3 % et la croissance cumulée sur l'année s'élève à 6 %.



+14,0 % de hausse cumulée de CA sur l'année 2021 par rapport à l'année 2020

Boulangerie et boulangerie-pâtisserie (1071C)

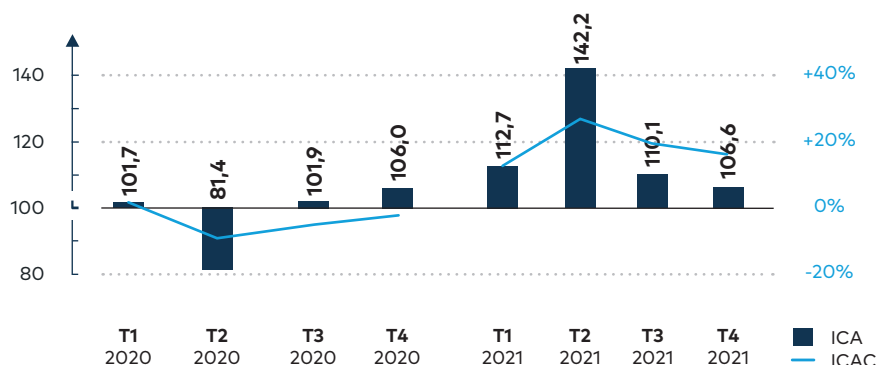
Les boulangeries et boulangeries-pâtisseries affichent un sixième trimestre consécutif de croissance bien orientée (+5,1 %) et atteignent +9,8 % de hausse cumulée de CA sur l'année (l'effet de base jouant positivement). Comparativement à 2019, les entreprises du secteur enregistrent une progression d'activité de 5,1 % sur le trimestre et de 5,6 % en cumulé sur l'année.



+9,8 % de hausse cumulée de CA sur l'année 2021 par rapport à l'année 2020

Construction

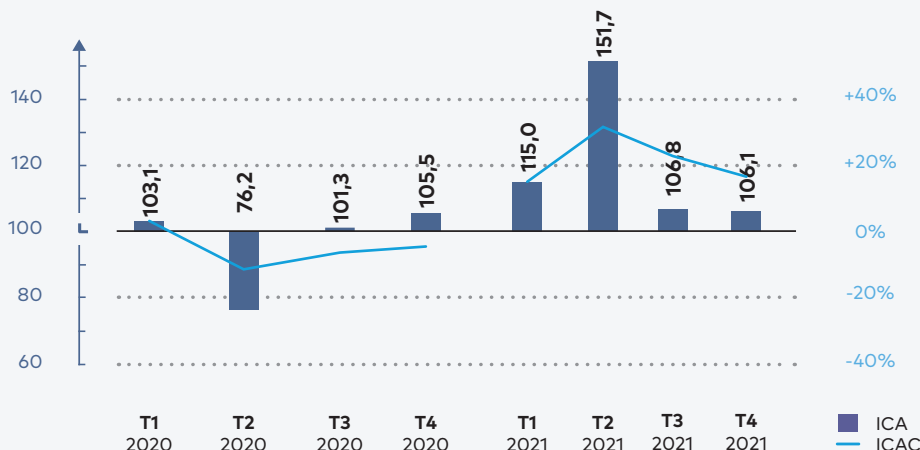
Depuis un an et demi, le secteur de la construction se révèle dynamique. Sur le 4^e trimestre 2021, le CA des TPE-PME a progressé de 6,6 %. Sur l'ensemble de l'année, la croissance cumulée atteint ainsi + 14,4 %. Si ce résultat doit être nuancé en raison de la chute d'activité au 2^e trimestre 2020, l'analyse des résultats par rapport à 2019 indique tout de même une croissance de 12,8 % en cumulé sur l'ensemble de l'année et de 12,4 % au 4^e trimestre.



+14,4 % de hausse cumulée de CA sur l'année 2021 par rapport à l'année 2020

Travaux de menuiserie bois et PVC (4332A)

Les entreprises des travaux de menuiserie bois et PVC affichent également un sixième trimestre consécutif de croissance. Leur CA a augmenté de 6,1 % par rapport au 4^e trimestre 2020 et de 15,9 % en cumulé depuis le début d'année. Comparativement à 2019, elles ont connu une hausse d'activité de 11,3 % sur le 4^e trimestre et de 12,4 % en cumulé depuis le début d'année.

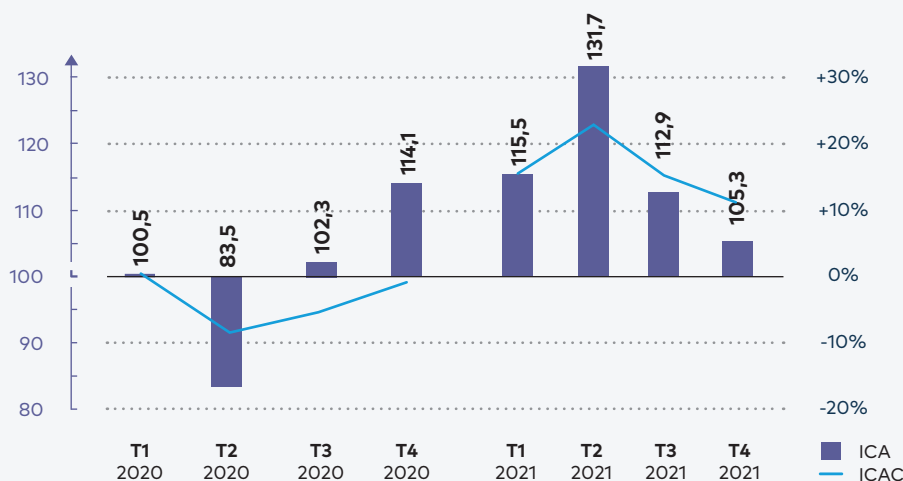


+15,9 %

de hausse cumulée de CA sur l'année 2021 par rapport à l'année 2020

Travaux de maçonnerie générale et gros œuvre de bâtiment (4399C)

Constat similaire pour les entreprises des travaux de maçonnerie qui confirment leurs bons résultats en enregistrant un sixième trimestre consécutif de progression d'activité (+5,3 %). Elles terminent ainsi l'année 2021 avec un CA cumulé en hausse de 11,4 %. Comparativement à la même période deux ans plus tôt, les entreprises du secteur enregistrent une hausse de CA de 19,1 % sur le trimestre et de 12,3 % en cumulé sur l'année.

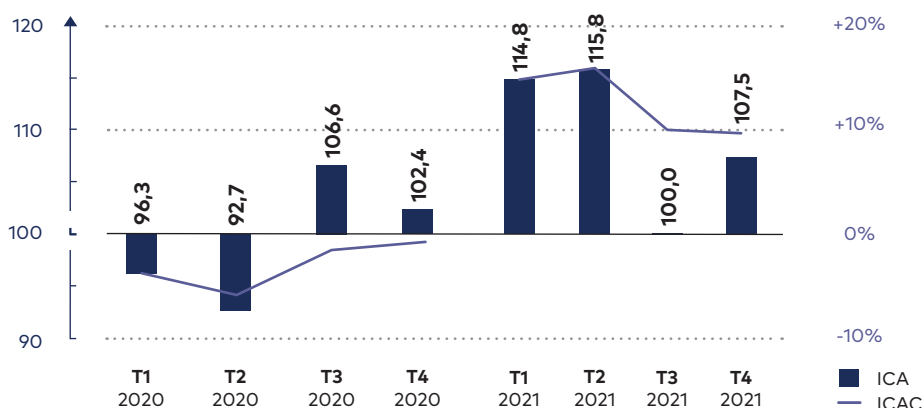


+11,4 %

de hausse cumulée de CA sur l'année 2021 par rapport à l'année 2020

Commerce

Le CA des entreprises du commerce augmente au 4^e trimestre 2021 (+7,5 % par rapport au 4^e trimestre 2020), tout comme l'ICAC sur l'ensemble de l'année (+9,1 %). A titre de comparaison, par rapport aux mêmes périodes deux ans plus tôt, l'activité a progressé de 9,6 % sur le trimestre et de 8,2 % en cumulé depuis le début d'année.



+9,1 %

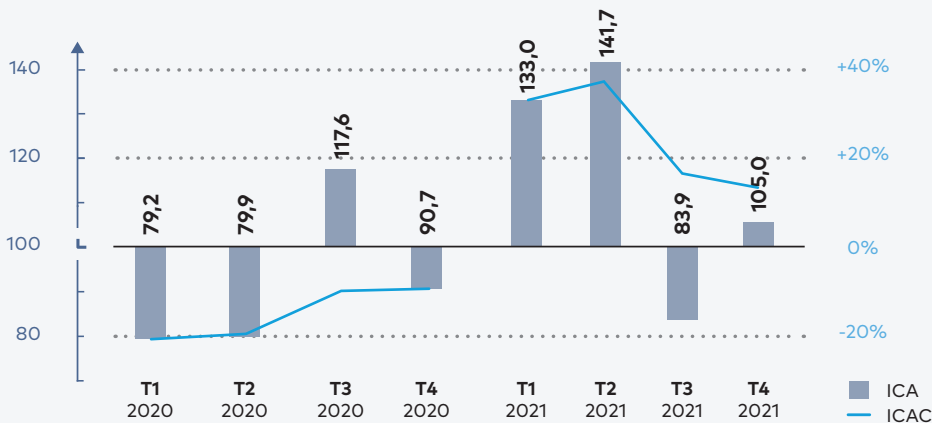
de hausse cumulée de CA sur l'année 2021 par rapport à l'année 2020





Commerce de voitures et de véhicules automobiles légers (4511Z)

Sur la fin d'année 2021, les concessionnaires automobiles enregistrent un rebond (+5 % par rapport au 4^e trimestre 2020 marqué par une chute d'activité). En cumulé depuis le début d'année, ils affichent une hausse de CA de 13,1 % grâce à un très bon 1^{er} semestre. Comparativement à 2019, l'activité a diminué de 2,5 % sur le 4^e trimestre mais a progressé de 2,7 % en cumulé depuis le début de l'année.



+13,1%

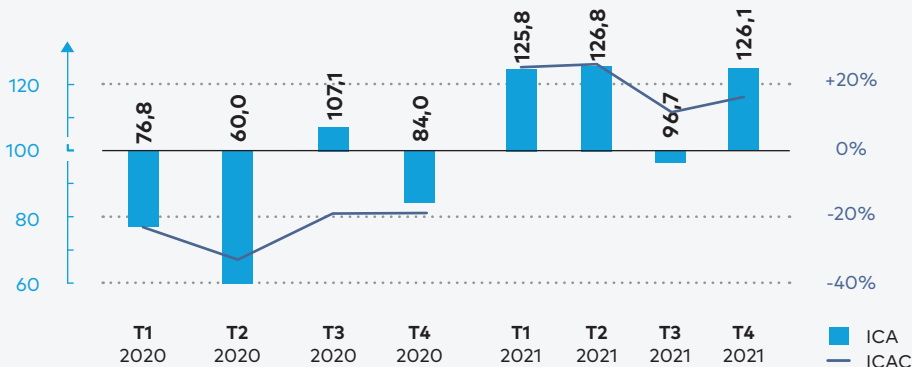


de hausse cumulée de CA sur l'année 2021 par rapport à l'année 2020



Commerce de détail d'habillement en magasin spécialisé (4771Z)

Au 4^e trimestre 2021, l'activité des magasins de vêtements repart à la hausse : +26,1 %. Cette performance doit toutefois être nuancée, puisque les entreprises du secteur avaient été dans l'obligation de fermer un an auparavant, lors du 2^e confinement. Ainsi, par rapport au même trimestre deux ans plus tôt, la croissance s'élève à 5,9 %. De la même manière, la hausse cumulée de CA sur l'année 2021 (+15,8 %) est en trompe l'œil. Par rapport à un niveau d'avant-crise, les magasins de vêtements continuent de voir leur activité reculer (-3,8 %).



+15,8%

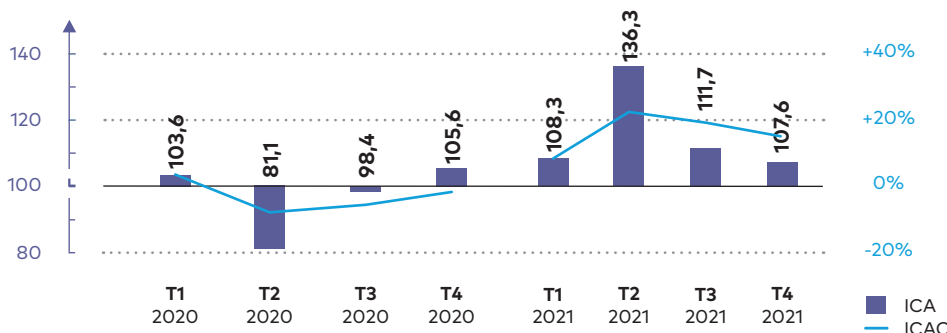


de hausse cumulée de CA sur l'année 2021 par rapport à l'année 2020



Transports et entreposage

Les entreprises des transports et de l'entreposage confirment leurs bons résultats en enregistrant un cinquième trimestre consécutif de hausse d'activité (+7,6 %). Elles terminent ainsi l'année 2021 avec un CA cumulé en progression de 14,3 %. Si ce résultat doit être nuancé en raison de la forte chute d'activité lors du 2^e trimestre 2020, les TPE-PME du secteur voient tout de même leur CA croître de 13,1 % en cumulé par rapport à l'année 2019 (et augmenter de 12,1 % par rapport au 4^e trimestre 2019).



+14,3%



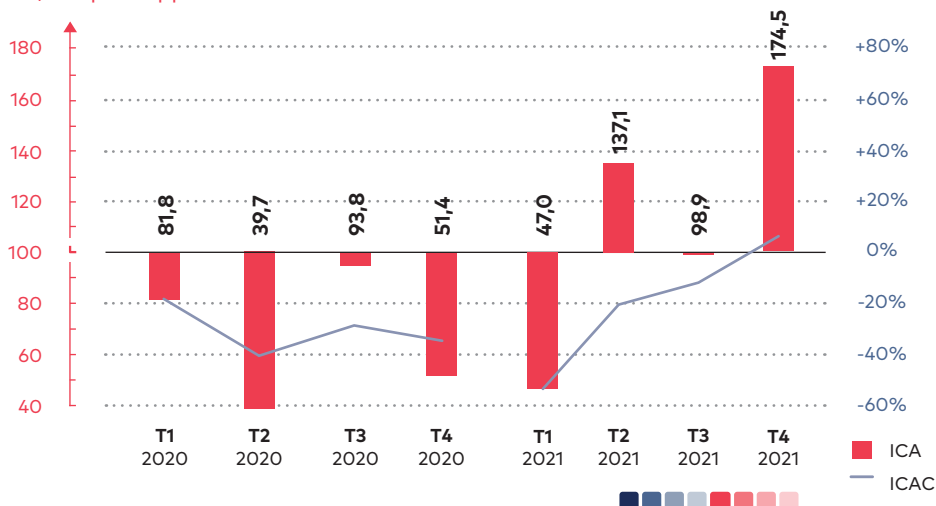
de hausse cumulée de CA sur l'année 2021 par rapport à l'année 2020



Hébergement et restauration



Soumises à des mesures de fermeture un an plus tôt, les TPE-PME de l'hébergement-restauration ont vu leur activité augmenter très fortement lors du 4^e trimestre 2021 (+74,5 %). Aussi, elles enregistrent pour la première fois depuis deux ans un CA cumulé en hausse (+7,2 %). Cependant, comparativement à des niveaux d'avant-crise, la situation continue d'être difficile. En effet, l'activité s'est contractée de 8,5 % par rapport au 4^e trimestre 2019 et le CA cumulé a diminué de 28,5 % par rapport à l'ensemble de l'année 2019.



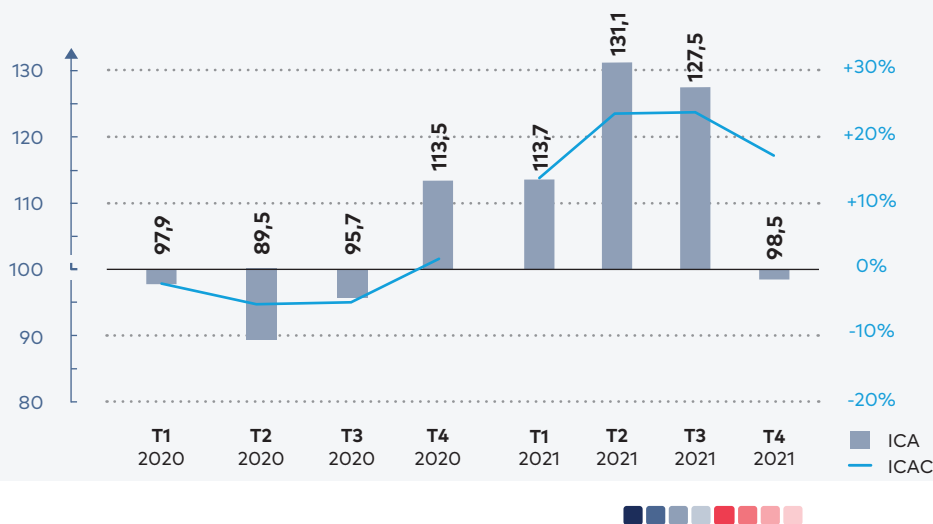
+7,2%

de hausse cumulée de CA sur l'année 2021 par rapport à l'année 2020



Agences immobilières (6831Z)

Les agences immobilières voient leur CA diminuer après quatre trimestres consécutifs de croissance (-1,5 % au 4^e trimestre). Elles atteignent tout de même +17,1% de hausse cumulée de CA sur l'ensemble de l'année 2021, l'activité ayant été particulièrement dynamique lors des trois premiers trimestres en raison de l'effet de base favorable. Par rapport à 2019, la hausse s'élève à +5,4 % sur le trimestre et à +15,9 % en cumulé depuis le début d'année.



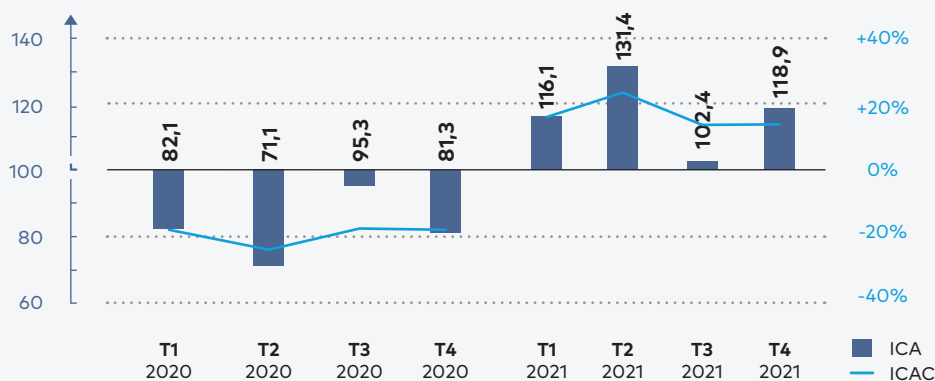
+17,1%

de hausse cumulée de CA sur l'année 2021 par rapport à l'année 2020



Coiffure (9602A)

Profitant d'un effet de base particulièrement favorable (lié à l'obligation de fermeture un an plus tôt), les salons de coiffure ont vu leur activité bondir de 18,9 % au 4^e trimestre 2021 et affichent une croissance cumulée de CA de 14,8 % depuis le début de l'année. Ces bons résultats n'effacent cependant pas les chutes enregistrées en 2020. Comparée à 2019, l'activité est en recul de 2,7 % au 4^e trimestre et de 5 % en moyenne sur l'année.



+14,8%

de hausse cumulée de CA sur l'année 2021 par rapport à l'année 2020

SOURCES & METHODOLOGIE

- Les données proviennent de la base de données Statexpert, construite à partir des télédéclarations sociales et fiscales réalisées par les experts-comptables pour le compte de leurs clients, les TPE-PME. Les données présentées ici sont issues des informations provenant des déclarations mensuelles et trimestrielles de TVA (EDI-TVA). Il s'agit du chiffre d'affaires (CA) déclaré par les entreprises sur les déclarations de TVA des périodes concernées.
- Les données trimestrielles sont basées sur un échantillon d'environ 18 000 entreprises au niveau régional. Les données ont été calculées sur un périmètre d'entreprises présentes lors d'une période analysée et lors de la même période de l'année précédente, qui n'ont pas changé de code NAF et dont l'établissement principal n'a pas changé de département entre ces deux périodes. Les évolutions sont calculées en glissement annuel (une période par rapport à la même période de l'année précédente) et corrigées des jours ouvrés.
- Les entreprises dont le CA mensuel ou trimestriel dépasse 3 fois l'écart-type du CA mensuel ou trimestriel moyen des entreprises du même secteur d'activité (niveau 1 - sections) ont été écartées de l'analyse. Les entreprises réalisant un chiffre d'affaires annuel supérieur à 50 millions d'euros sont également écartées de l'échantillon analysé.
- Afin de prendre en compte encore plus finement les impacts de la crise sanitaire, les mesures de restriction et le confinement, certains filtres ont été désactivés, notamment ceux excluant les entreprises dont le CA était à 0 sur les périodes analysées ou cumulant au moins la moitié de leurs déclarations à 0 sur la dernière année. Certaines déclarations à néant réalisées lors des mois de confinement, de restriction ou lors du mois de juillet ont pu être prises en compte afin de rendre compte de la réalité de l'activité des entreprises.
- L'indice de chiffre d'affaires (ICA) mesure l'évolution du CA moyen par entreprise entre une période (ici un trimestre) et la même période de l'année précédente, avec correction des jours ouvrés.
- Effet de base : un effet de base peut survenir lorsque l'évolution d'une variable entre N et N-1 varie non pas en raison d'une variation du niveau de la variable entre ces deux dates, mais principalement en raison de l'évolution antérieure (entre N-1 et N-2). A titre d'exemple, si une entreprise a subi une forte baisse d'activité entre N-1 et N-2, alors il y a plus de chance que l'évolution soit positive entre N et N-1.
- L'indice de chiffre d'affaires cumulé (ICAC) mesure l'évolution du CA moyen par entreprise de la période du 1^{er} trimestre de l'année N au dernier trimestre présenté de l'année N, par rapport au CA moyen par entreprise de la même période de l'année N-1, avec correction des jours ouvrés.
- Les secteurs correspondent à la nomenclature d'activités française - NAF rév. 2, 2008 (édition 2015)
 - Niveau 1 (sections), soit 21 secteurs.
 - Niveau 5 (sous-classes), soit 732 secteurs.

Infographie réalisée par :